

KWZ 75

EpoxyStrip


Betriebsanweisung / Produktinformation

Produktinformation



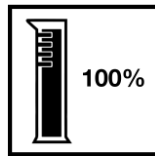
Eigenschaften

Saurer Spezialreiniger zum Entfernen von Epoxydharzrückständen auf Plattenbelägen. Vor der Verarbeitung, auf kleiner Fläche testen. Nur von geschultem Personal anwenden.

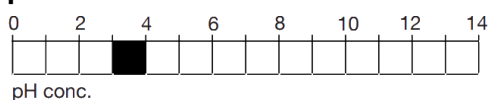


Anwendung

Produkt auftragen und ca 1-2 Stunden einwirken lassen. Mit Pad manuell oder maschinell bearbeiten. Mit viel Wasser abschwemmen. Mit alkalischem Produkt neutralisieren und neuerlich abschwemmen.



pH-Wert:



Zuvor / précédemment / precedentemente: KWZ 750 EpoxyStrip

Zusatzinformation zur Produktanwendung

Produkt mit ESM (Einscheibenmaschine) und Pad oder Bürste verarbeiten. Anschliessend mit viel Wasser abspülen. Produkt auftragen und mindestens 30 Minuten, maximal 8 Stunden einwirken lassen. Produkt löst Epoxydharz Fugen auf und muss nach Gebrauch mit einem alkalischen Produkt neutralisiert werden.

Shop



Ausgabedatum: 13.12.2021



KWZ Industrie AG, Ringstrasse 15, CH-8600 Dübendorf, +41 44 404 22 88, www.kwzag.ch

Safety



1 / 2

KWZ 75

EpoxyStrip

Betriebsanweisung

Verwendung des Stoffs/des Gemischs: Reinigungsmittel / Verwenderkategorie: berufliche Verwenderinnen.
Inhaltsstoffe: 1-Ethyl-2-pyrrolidon, CAS-Nr. 2687-91-4, EG-Nr. 220-250-6 / Ameisensäure, CAS-Nr. 64-18-6, EG-Nr. 200-579-1

Gefahren für Mensch und Umwelt



Gefahr

H315: Verursacht Hautreizungen.
H318: Verursacht schwere Augenschäden.
H360D: Kann das Kind im Mutterleib schädigen.

Schutzmassnahmen und Verhaltensregeln



P201: Vor Gebrauch besondere Anweisungen einholen. P264: Nach Gebrauch Haut gründlich waschen. P280: Schutzhandschuhe, Schutzkleidung, Augenschutz und Gesichtsschutz tragen. P302+P352: BEI BERÜHRUNG MIT DER HAUT: Mit viel Wasser und Seife waschen.

Atemschutz: Bei unzureichender Belüftung Atemschutzgerät anlegen. Atemschutzgerät mit Kombinationsfilter für Dämpfe und Partikel (EN 14387).

Handschutz: Schutzhandschuhe gemäss EN 374. Handschuhe aus Butyl. Durchbruchzeit: > 8 h.

Augenschutz: Schutzbrille mit Seitenschutz gemäß EN 166. Augenspülflasche mit reinem Wasser.

Haut- und Körperschutz: Langärmelige Arbeitskleidung. Den Körperschutz je nach Menge und Konzentration der gefährlichen Substanz am Arbeitsplatz aussuchen.

Verhalten im Gefahrfall

Personenbezogene Vorsichtsmassnahmen: Persönliche Schutzausrüstung verwenden. Berührung mit den Augen und der Haut vermeiden. Dämpfe/Staub nicht einatmen.

Geeignete Löschmittel: Wassersprühnebel, alkoholbeständigen Schaum, Trockenlöschmittel oder Kohlendioxid verwenden.

Aus Sicherheitsgründen ungeeignete Löschmittel: Wasservollstrahl.

Besondere Löschhinweise: Löschmassnahmen auf die Umgebung abstimmen. Zur Kühlung geschlossener Behälter Wassersprühstrahl einsetzen.

Erste Hilfe

Einatmen: Nach Einatmen von Dämpfen oder Zersetzungsprodukten im Unglücksfall an die frische Luft gehen. Sofort einen Arzt oder ein Behandlungszentrum für Vergiftungsfälle verständigen.

Hautkontakt: Sofort mit Seife und viel Wasser abwaschen. Sofort ärztliche Behandlung notwendig, da nicht behandelte Verätzungen zu schwer heilenden Wunden führen.

Augenkontakt: Sofort mit viel Wasser mindestens 15 Minuten lang ausspülen, auch unter den Augenlidern. Unverletztes Auge schützen. Augenarzt konsultieren.

Verschlucken: Mund mit Wasser ausspülen und reichlich Wasser nachtrinken. Erbrechen möglichst verhindern. Sofort Arzt hinzuziehen.

Notrufnummer: Tox Info Suisse : [24h/7d]

Tel. 145 / info@toxinfo.ch

Sachgerechte Entsorgung

Abfälle nicht in den Abguss schütten. Nicht zusammen mit Haushaltsabfällen entsorgen. Gemäss europäischem Abfallkatalog (EAK) sind Abfallschlüsselnummern nicht produkt- sondern anwendungsbezogen. Die folgenden Abfallschlüsselnummern sind nur als Empfehlung gedacht: Abfall-Code 14 06 03. Produktereste gelten als Sonderabfall.

Shop



Ausgabedatum: 13.12.2021



KWZ Industrie AG, Ringstrasse 15, CH-8600 Dübendorf, +41 44 404 22 88, www.kwzag.ch

Safety



2 / 2